

Benviften

www.gronnespirer.dk



Friluftsrådet

Grønne Spirer



Illustrationer: Eva Wulff og Bryan d'Emil

Fotos udlånt af: Lenette Schunck, Agnes Ingersen,
Ditte Valente, Colourbox, Astrid Mortensen

Redaktion: Ida Kryger

Grafisk produktion: Eks-Skolens Trykkeri ApS



Vinbjergsnegl



Skovsnegl

0

ben



Fluelarve



Regnorm




6

ben og vinger

INSEKTER




Bi




Sommerfugl



Mariehøne



Bladtæge



Flue



Ørentvist

6 ben

ingen vinger

INSEKTER



Sommerfuglelarve



Sølvkrøe




Bladlus

Mariehønelarve



Vårfluelarve



Myrer og bladlus



Edderkop

8 ben

SPINDLERE



Skovflåt



Mide



Mejer


10-20

ben



Krabbe

KREBSDYR



Tangloppe



Reje



Bænkebider

MANGE

ben



Tusindben



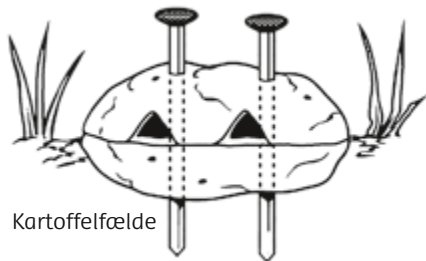
Skolopender

Det kribler og krabler

Verden omkring os er fyldt med små dyr, der kribler og krabler. Fælles for dem er, at de ikke kan blive ret store. Det skyldes bl.a., at de ikke har et bærende skellet indeni, og at de ikke har et hjerte, der pumper blod med ilt rundt i deres krop.

Bortset fra størrelsen er de vidt forskellige. Der er bløde orme, flyvende insekter, langsomme snegle og edderkopper i deres fine spind. Hvis I gerne vil vide, hvad for et dyr I har fundet, kan I starte med at tælle deres ben.

Find de små dyr ved at løfte fliser og sten eller bred et hvidt lagen ud under et træ som I ryster. Eller fang dem med net eller i faldfælder og kartoffelfælder. Husk at slippe dem løs igen, når I har set på dem.



Kartoffelfælde