

# Rummet som pædagogisk medspiller

Temadag på DAC  
30. november 2022

# Dagens program

- ◆ 9.30 – 09.55: Ankomst og netværk
- ◆ 10.00 – 10.10: Velkomst og rammesætning af dagen
- ◆ 10.10 – 11.10: Educatorium på DAC v. Luise Holm-Rathje, undervisningsansvarlig
- ◆ 11.10 – 11.20: Pause
- ◆ 11.20 – 12.00: Rummet som pædagogisk medspiller - og modspiller? v. Marie Broen & Henrik Johnsen, Skoletjenesten
- ◆ 12.00 - 13.00: Frokost
- ◆ 13.00 – 14.00: 3 praksisspor
- ◆ 14.15 – 15.00: Opsamling med kaffe og kage

# Rammesætning af dagen

Fælles procesevaluering på væggen

Senere fordelt i tre grupper

Digitale opsamlinger og evaluering



A woman with long brown hair, wearing a bright yellow knitted sweater and a VR headset with a green visor, is looking down at a tablet computer she is holding. She is standing in front of a large, ancient Egyptian stone relief. The relief is carved into a light-colored stone and depicts several figures in traditional Egyptian attire, including a man with a bow and another with a staff. The background is dark, making the stone relief and the woman stand out.

**Rummet som pædagogisk  
medspiller og modspiller**

**Oplæg baseret på cases fra  
Skoletjenesten**

Du skal lave et nyt  
undervisningsforløb.

Hvilke **5** aspekter, synes du,  
er vigtigst at forholde sig  
til?

# Det fremmede rum



# Det tavse rum





**Genstande bag glas**





Rummet som kulisse



# Mellemrum

# Museets atmosfære





# Brugerinddragelse

# Målgruppens blik





**Positioner**


A person is seen from behind, holding a large, black, rectangular board. The setting is a classroom or school room. In the background, there is a whiteboard mounted on the wall, a black door on the left, and a long table with chairs on the right. The floor is light-colored. The text "Museet i skolen" is overlaid in white at the bottom of the image.

**Museet i skolen**

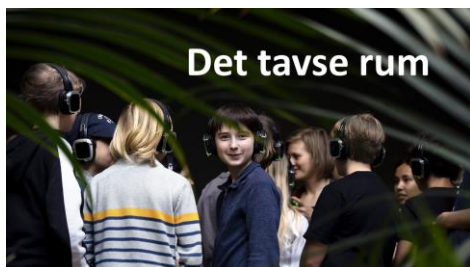

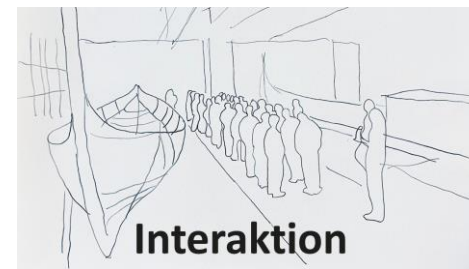

# Mødelokalet







Interaktion



# Tre spor

## ***1. Rum og pædagogisk intention på museet og i skolen***

Videooplæg og arbejde i aktuel udstilling på DAC

## ***2. Byen som nøgle til fortiden***

v/Dennis Hornhave Jacobsen, undervisningsformidler Skoletjenesten  
Kolding

## ***3. Naturfaglige forløb med de 3-6 årige i byens rum***

v/Aska Ono Bjerresø, undervisnings- og udviklingsansvarlig, Naturcenter  
Amager Strand

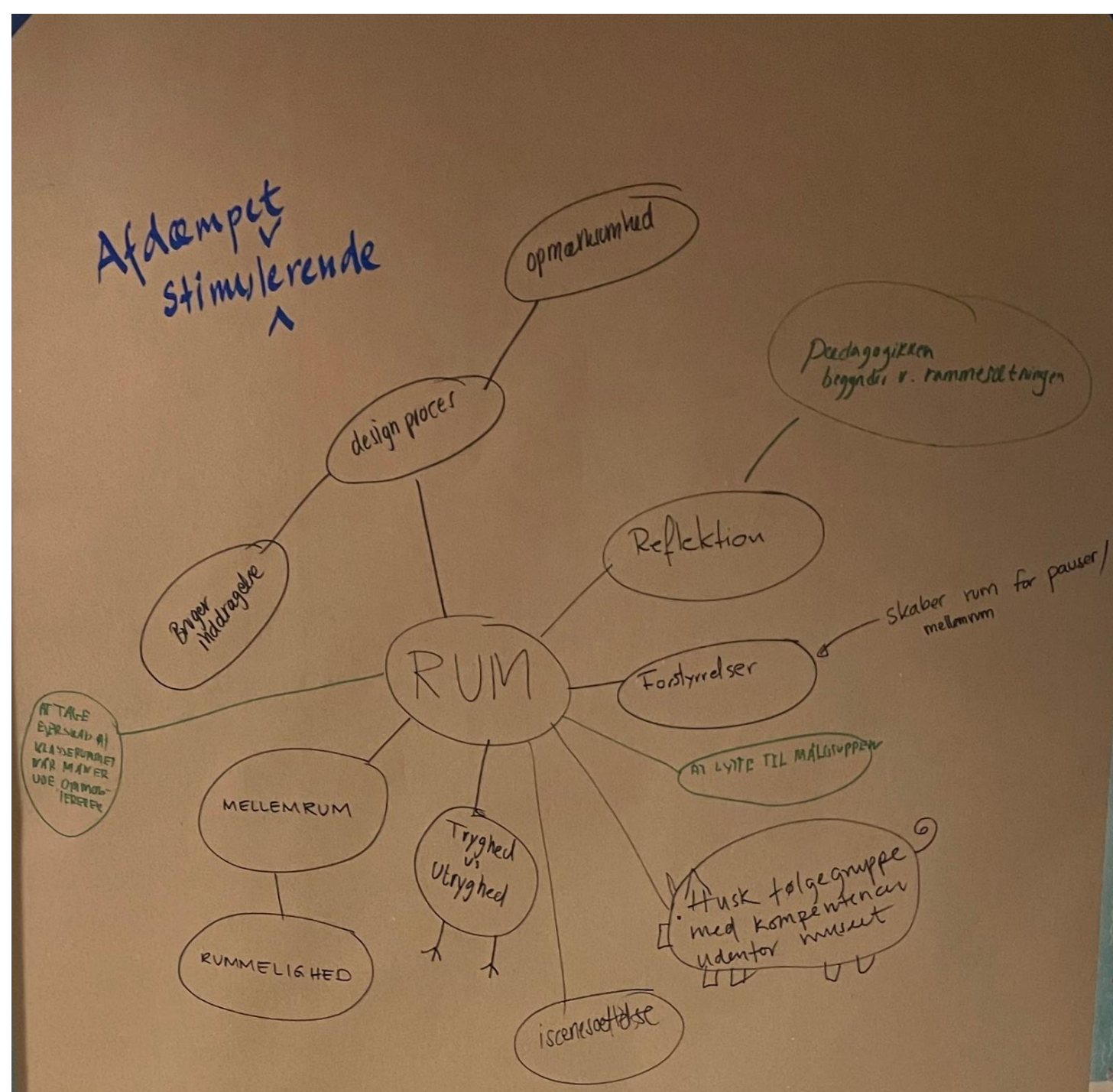
Henrik Johnsen  
hgj@skoletjenesten.dk  
29 13 93 26

Marie Broen  
[mbj@skoletjenesten.dk](mailto:mbj@skoletjenesten.dk)  
21 69 32 14



Find viden, inspiration og undervisningstilbud på  
[www.skoletjenesten.dk](http://www.skoletjenesten.dk)

# Fælles mindmaps/ opsamlinger fra temadagen



# Fælles mindmaps/opsamlinger fra temadagen

