

**Silkeborg Kommune**  
Team sprog og kommunikation  
Aqua Naturfagscenter

# Idékatalog

Aktiviteter til forløb om hønen  
og ægget



**Silkeborg**  
Kommune

# Formål

Formålet med dette idékatalog, er at børnehuset kan få inspiration til arbejdet med temaet "Høns".

Her kan I finde aktiviteter, som I kan lave med børnene i perioden, hvor I arbejder med teamet. Brug **fokusordene** i aktiviteterne og fokusér på at udvide børnenes ordforråd og forståelse for temaet.

Aktiviteterne har til formål at give alle børn uanset baggrund adgang til at udvikle det sprog, der er brug for, for at kunne deltage og få udbytte af aktiviteter og lege i daginstitutionen.

# Pas på æggøget!

## Æggestafet

Vær forberedt på klask og snask og en masse latter!


Del børnene op i to hold og giv hver af holdene en ske og et æg. I laver en bane, som børnene kan løbe/gå frem og tilbage i, mens de, ét barn ad gangen, balancerer ægget på skeen.

Taber de ægget, løber de tilbage til start, får et nyt æg og må prøve igen. Dét hold, der først får alle børn igennem banen med et helt æg, har vundet!

### Tip!

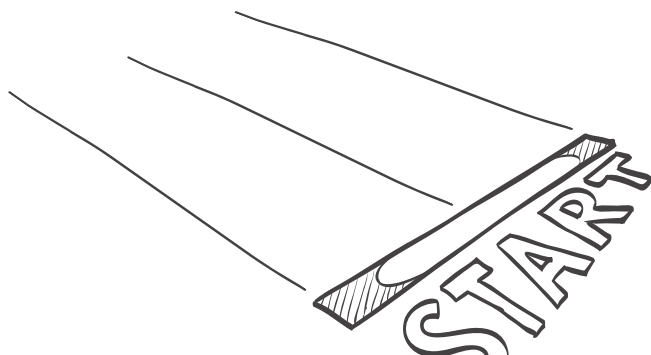
**Vil i gerne undgå, at æggene smadres, kan i vælge kun at bruge hårdkogte æg. Her kan børnene inddrages i kogningen af æggene. Tal med dem om forskellen på de rå og de kogte æg og vis dem, hvad der sker, når man taber dem.**

Justér også sværhedsgraden ved at vælge dybere skeer.



### I skal bruge:

- Æg
- Skeer
- En bane



# Se videoen om høns og kyllinger

[https://www.youtube.com/watch?v=RRh7Wk3R\\_D8](https://www.youtube.com/watch?v=RRh7Wk3R_D8)

YouTube: 🐔 Høns 🐔 Se en høne lægge et æg. Se en kylling komme ud af et æg 🐣 Hør en hanes lyd. Sjov film om høns

Del evt. filmen op således:

**Start-02:30:** Viden om høns og foder

**02:30-04:21:** Viden om hønsegården

**04:21-slut:** Viden om æg og kyllinger

I kan se film over flere dage om snakke om de klip I ser. I kan også vælge et eller to af klippene og se og samtale om.

Stilladsér samtalen ved hjælp af fokusordene




Videoen er produceret af YouTube-kanalen: **Blå Ballon - Sjovt og lærerigt!**  
Besøg kanalen og find mere indhold om mange lærerige emner.

# Klippe-klistre

**...med hænder og fødder**

Tegn omridset af børnenes hænder og fødder, klip dem ud og brug dem som vinger, hoveder eller haler på jeres udklippede kyllinger eller høner/haner.



## **I skal bruge:**

Farvet pap  
Blyant  
Saks  
Limstift  
Fjer  
Evt. rulleøjne

Tal med børnene om de farver, i bruger. Har i små dunfjer, i kan klistre på, så lad børnene mærke, og tal om, hvordan det føles.



# Puste og male æg



## Puste æg

Skold æggene meget kort i kogende vand eller sprit dem grundigt af. Prik et hul i begge ender af ægget med en nål, så hullerne er på størrelse med en tændstik.

Sæt en skål frem, ryst ægget lidt og pust så i den ene ende indtil ægget er tomt - med munden eller med et lille sugerør.

Hæld sæbevand i ægget, ryst det godt og lad vandet løbe ud. Tør det godt, og nu er i klar til at male!


## Male æg

Mal ægget med vandfarver, akrylmaling eller tuscher.

Tal om farverne, æggenes størrelse, form og æggeblommen og æggehviden, som i pustede ud.

### Tip!

Brug æggemassen til at lave æggekage med børnene. Tal med dem om, hvordan vi bruger æg og høns i madlavning.



## I skal bruge:

Æg





Nål

Skål

Sæbevand

Maling og pensler eller tuscher





Hvad er en hakkeordet?  
Hvor længe ligger en kylling i ægget?  
Hvorfor tager hens et støvbed?  
Find ud af det hele i en sjov og lærerig film  
om hens på Blå Ballon på YouTube.





Blå Ballon på YouTube har et mål: Mere  
dansk indhold på en platform, hvor så  
mange børn er hver dag. De små film er  
underholdende. Men kan lære en masse og  
kanalen har fokus på høj sproglig kvalitet.



Tæl hvor mange der er af hver slags.

Skriv tallet i firkanten.



--	--	--	--	--



Hvad er en hokkeorden?  
Hvor længe ligger en kylling i ægget?  
Hvorfor tager hans et støvbad?  
Find ud af det hele i en sjov og lærerig film  
om hans på Blå Ballon på YouTube.



Blå Ballon på YouTube har et mål: Mere dansk indhold på en platform, hvor så mange børn er hver dag. De små film er underholdende. Man kan lære en masse og kanalen har fokus på højsproglig kvalitet.

